

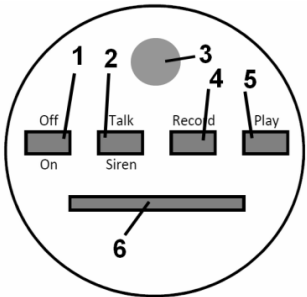
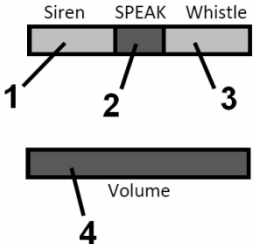
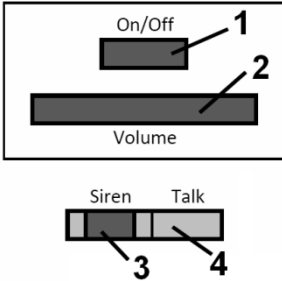
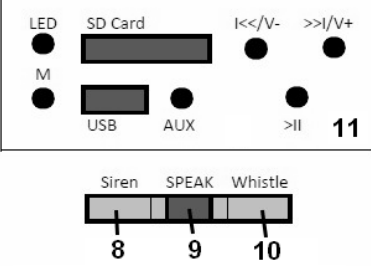
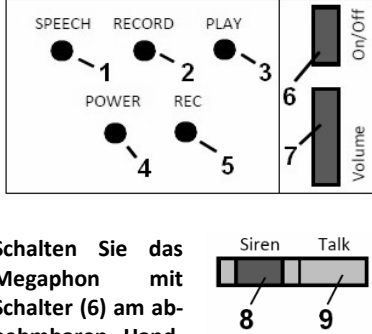
Vorsichtsmaßnahmen

Lesen Sie diese Anleitung vor dem Einschalten genau durch, bitte befolgen Sie alle Vorsichtsmaßnahmen und heben Sie diese Anleitung auf um gegebenenfalls darin zu einem späteren Zeitpunkt nachlesen zu können. Vermeiden Sie Kontakt mit Feuchtigkeit und Wasser. Verwenden Sie zum Reinigen nur ein trockenes, weiches Tuch. Vermeiden Sie die Nähe von Wärmequellen, wie Heizgeräten oder direkte Sonneneinstrahlung. Verwenden Sie nur Originalzubehör. Öffnen Sie das Gerät nicht und lassen Sie alle eventuellen Reparaturen von Fachpersonal ausführen. Sollte das Gerät beschädigt sein, Wasser eingedrungen sein oder sonstige Defekte aufweisen bringen Sie das Gerät zum Hersteller oder in eine Fachwerkstatt. Dieses Megaphon ist kein Spielzeug, halten Sie es von Kindern fern.



Benutzen Sie dieses Megaphon nicht in unmittelbarer Nähe von Hörorganen von Menschen oder Tieren um Gehörschäden zu vermeiden !

Öffnen Sie das Batteriefach und legen Sie die Batterien gemäß Spezifikation in das Batteriefach ein. Achten Sie auf richtige Polung. Schließen Sie das Batteriefach. Wenn Sie das Megaphon längere Zeit nicht benutzen entfernen Sie diese um das Gerät vor auslaufenden Batterien zu schützen. Leer Batterien entsorgen Sie bitte nicht im Hausmüll sondern bringen Sie diese zu den lokalen Sammelstellen.

| ArtNr 00038742 | ArtNr 00038743 | ArtNr 00038744 | ArtNr 00038745 | ArtNr 00038746 |
|---|--|---|---|---|
| McGrey MP-100RS Megaphon | McGrey MP-200S Megaphon | McGrey MP-500HS Megaphon | McGrey MP-800HRS USB/SD MP3 Megaphon | McGrey MP-2000HRS Megaphon |
| Batterien: 4 x Mono (D) | Batterien: 8 x Baby (C) | Batterien: 8 x Baby (C) | Batterien: 8 x Baby (C) | Batterien: 8 x Baby (C) |
| Leistung: 10 Watt | Leistung: 25 Watt | Leistung: 25 Watt | Leistung: 25 Watt | Leistung: 45 Watt |
| Maße: d=155mm / l=450mm | Maße: d=230mm / l=350mm | Maße: d=300mm / l=455mm | Maße: d=300mm / l=455mm | Maße: d=300mm / l=455mm |
| Gewicht: 0.65kg | Gewicht: 1.25kg | Gewicht: 1.25kg | Gewicht: 1.25kg | Gewicht: 1.85kg |
|  <p>Schalten Sie das Megaphon mit der Taste (1) ein. Mit Taste (2) wählen Sie zwischen Sprache und Sirene. Sprechen Sie in das Mikروفon (3). Die Lautstärke stellen Sie mit Regler (6) ein. Durch Drücken auf Taste (4) können Sie eine Sprachsequenz aufnehmen, die Sie mit Taste (5) wiedergeben können.</p> |  <p>Die Ein/Aus Taste befindet sich am Haltegriff, mit dem Schiebeschalter stellen sie die Funktion Sirene (1), Sprache (2) oder Signalpfeife (3) ein. Das Mikروفon befindet sich direkt an der Geräterückseite. Mit Regler (4) stellen Sie die Lautstärke ein.</p> |  <p>Schalten Sie das Megaphon mit der Taste am Griff (kurzzeitig) oder dauerhaft mit Schalter (1) am abnehmbaren Mikروفon ein. Mit dem Schiebeschalter stellen sie die Funktion Sirene (3) oder Sprache (4) ein. Das Mikروفon befindet sich direkt an der Geräterückseite. Mit Regler (2) stellen Sie die Lautstärke ein.</p> |  <p>Die Bedienung der Tasten (1) bis (9) sind identisch wie bei ArtNr 00038746, zusätzlich können Sie die Funktion Pfeife (10) anwählen. MP3-Dateien auf SD/USB können Sie mit dem Player (11) abspielen. Mit den 3 rechten Tasten wählen sie Start/Stop vorheriges/nächstes Lied. Durch langen Druck auf V-/V+ verändern Sie die Lautstärke. An der AUX-Buchse können Sie ein externes Audiosignal anschließen.</p> |  <p>Schalten Sie das Megaphon mit Schalter (6) am abnehmbaren Handmikrofön ein, die LED (4) leuchtet. Mit dem Schiebeschalter stellen sie die Funktion Sirene (8) oder Sprache (9) ein. Mit Regler (7) stellen Sie die Lautstärke ein. Mit Taste (1) aktivieren Sie das Megaphon. Durch Drücken auf Taste (2) können Sie eine Sprachsequenz aufnehmen, die Sie mit Taste (3) wiedergeben können.</p> |



Ihr Produkt wurde mit hochwertigen Materialien und Komponenten entworfen und hergestellt, die recycelbar sind und wieder verwendet werden können. Dieses Symbol bedeutet, dass elektrische und elektronische Geräte am Ende ihrer Nutzungsdauer vom Hausmüll getrennt entsorgt werden müssen. Bitte entsorgen Sie dieses Gerät bei Ihrer örtlichen kommunalen Sammelstelle oder im Recycling Center. Bitte helfen Sie mit, die Umwelt, in der wir leben, zu erhalten. Technische Änderungen und Änderungen im Erscheinungsbild vorbehalten. Alle Angaben entsprechen dem Stand bei Drucklegung. Für die Richtigkeit und Vollständigkeit der enthaltenen Beschreibungen, Abbildungen und Angaben übernimmt Musikhaus Kirstein GmbH keinerlei Gewähr. Abgebildete Farben und Spezifikationen können geringfügig vom Produkt abweichen. Musikhaus Kirstein GmbH - Produkte sind nur über autorisierte Händler erhältlich. Distributoren und Händler sind keine Handlungsbevollmächtigten von Musikhaus Kirstein GmbH und haben keinerlei Befugnis, die Musikhaus Kirstein GmbH in irgendeiner Weise, sei es ausdrücklich oder durch schlüssiges Handeln, rechtlich zu binden. Diese Bedienungsanleitung ist urheberrechtlich geschützt. Jede Vervielfältigung, bzw. jeder Nachdruck, auch auszugsweise, und jede Wiedergabe der Abbildungen, auch in verändertem Zustand, ist nur mit schriftlicher Zustimmung der Firma Musikhaus Kirstein GmbH gestattet.



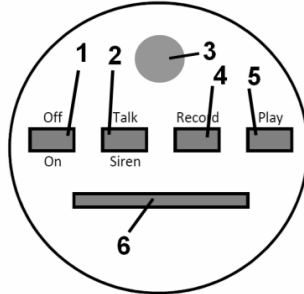
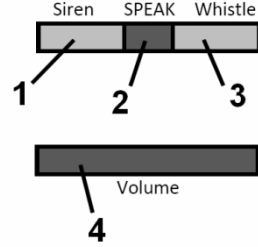
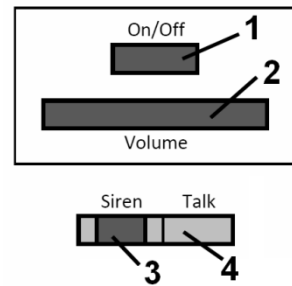
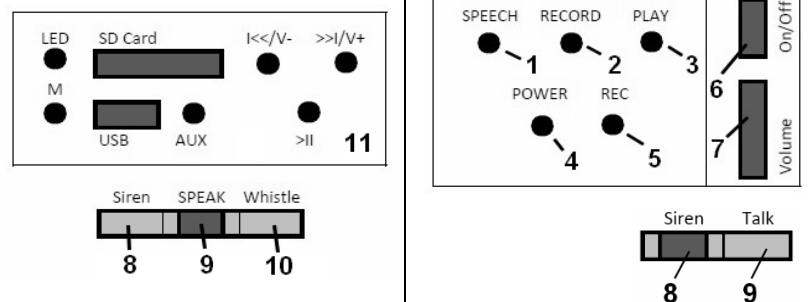
Precautions

Read these instructions before operating the unit. Please heed all safety warnings and keep these instructions for future reference. Follow all instructions. Do not use this device near water or moisture. Clean only with dry cloth. Do not install near any heat sources such as radiators, heat registers, stoves, or other devices that produce heat. Only use attachments/accessories specified by the manufacturer. Refer all servicing to qualified service personnel. Servicing is required when the device has been damaged in any way, such as liquid has been spilled or objects have fallen into the device, the effect light has been exposed to rain or moisture, does not operate normally, or has been dropped. Do not open the device. Keep away from children. This electronic device is not a toy.



Do not use this megaphone close to ears of human beings or animals, to avoid damage to health !

Open the battery compartment and insert batteries according to specification below. Observe correct polarity. Close the battery compartment. If you do not use the device for a longer period, please take out the batteries to protect the megaphone against leaking batteries. To protect our environment please dispose empty batteries not with household waste.

| ArtNr 00038742 | ArtNr 00038743 | ArtNr 00038744 | ArtNr 00038745 | ArtNr 00038746 |
|--|--|--|--|----------------------------|
| McGrey MP-100RS Megaphon | McGrey MP-200S Megaphon | McGrey MP-500HS Megaphon | McGrey MP-800HRS USB/SD MP3 Megaphon | McGrey MP-2000HRS Megaphon |
| Batteries: 4 x Mono (D) | Batteries: 8 x Baby (C) | Batteries: 8 x Baby (C) | Batteries: 8 x Baby (C) | Batteries: 8 x Baby (C) |
| Power: 10 Watt | Power: 25 Watt | Power: 25 Watt | Power: 25 Watt | Power: 45 Watt |
| Dim.: d=155mm / l=450mm | Dim.: d=230mm / l=350mm | Dim.: d=300mm / l=455mm | Dim.: d=300mm / l=455mm | Dim.: d=300mm / l=455mm |
| Weight: 0.65kg | Weight: 1.25kg | Weight: 1.25kg | Weight: 1.25kg | Weight: 1.85kg |
|  <p>Please switch on the megaphone with power on/off key (1). Use key (2) to select operating mode Talk/Siren. Use microphone (3) for speech. Adjust volume with volume control (6). By pressing record button (4) you can record a sequence. Press play button (5) to start playing your record.</p> |  <p>Press the trigger switch at handle to turn on the megaphone. Use the microphone which is on backside of device for speech. Use selection switch to select three different modes siren (1), speak (2) or whistle (3). Adjust volume with volume control (4).</p> |  <p>Press the trigger switch at handle to turn on the megaphone. If you want to constantly power on the device use power on/off switch (1) at the detachable microphone unit. Use selection switch to select two different modes siren (1) or talk (2). Use the microphone which is on backside of device for speech. Adjust volume with volume control (2).</p> |  <p>Operation of keys/buttons (1) to (9) is identical to ArtNr 00038746, in addition you can chose whistle tone with button (10). You can play MP3-Files from SD-Card/USB with MP3-Player (11). Use keys on right side to Start/Stop and Next/Prev song. Long press V-/V+ to adjust volume. Plug a 3.5mm cable in AUX In jack to insert external audio signal.</p> <p>Use power on/off switch (6) at the detachable micro-phone unit, power LED (4) is On. Use selection switch to select two different modes siren (8) or talk (9). Adjust volume with volume control (7). By pressing record button (2) you can record a sequence, the REC LED (5) is on. Press play button (3) to start playing your record.</p> | |



Your product is designed and manufactured with materials and components of high quality, which are recyclable and can be reused. The symbol means that your product should be disposed of separately from household waste when it reaches its end of life. Please dispose of this equipment at your local collection point or recycling center. Please help to protect the environment in which we all live. All specifications and appearances are subject to change without notice. All information was correct at time of printing. Musikhaus Kirstein GmbH does not guarantee the accuracy or completeness of any description, photograph or statement contained in this manual. Printed colors and specifications may vary slightly from product. Products from Musikhaus Kirstein GmbH are only sold through authorized dealer. Distributors and dealers are not agents of Musikhaus Kirstein GmbH and have no authority to bind Musikhaus Kirstein GmbH legally in any way. This manual is protected by copyright. Any copying or reprint, even in excerpts, is only allowed with written consent of Musikhaus Kirstein GmbH. The same applies to reproduction or copying of images, even in altered form.

