



TransAcoustic™

# TA1 Grade

## TAG1 C / TAS1 C



**JA** ご使用前に、必ず「安全上のご注意」（4 ページ）をよくお読みください。

ここに示した注意事項は、製品を安全に正しくご使用いただき、お客様やほかの方々への危害や財産への損害を未然に防止するためのものです。必ずお守りください。お子様がご利用になる場合は、保護者の方が以下の内容をお子様にご徹底くださいますようお願いいたします。お読みになったあとは、本製品を使用される方がいつでも見られる所に必ず保管してください。

**EN** Please read Safety Precautions (page 4) carefully before use.

These precautions are to ensure the safe and proper use of the product, and to prevent harm to you and other people, as well as damage to property. Please be sure to follow them. If a child uses this product, we ask that a guardian ensure that the child thoroughly understands the following. After reading these precautions, be sure to keep them in a place where the user can access them at any time.

**DE** Bitte lesen Sie die Vorsichtsmaßnahmen (Seite 4) vor der Verwendung aufmerksam durch.

Sie dienen dazu, die sichere und ordnungsgemäße Nutzung des Produkts zu gewährleisten und Verletzungen bei Ihnen und anderen sowie Schäden am Instrument vorzubeugen. Bitte beherzigen Sie sie. Wenn Kinder dieses Produkt benutzen, sollte eine Aufsichtsperson dafür sorgen, dass sie die folgenden Anweisungen verstehen. Bewahren Sie diese Hinweise, nachdem Sie sie gelesen haben, an einem Ort auf, an dem Sie jederzeit darauf zugreifen können.

**FR** Veuillez lire attentivement les Précautions d'usage (page 4) avant toute utilisation de l'instrument.

Ces précautions visent à garantir l'utilisation correcte et sécurisée du produit, à éviter toute blessure sur votre entourage ou sur vous-même, et à empêcher tout dégât matériel. Veuillez à bien les respecter. Si un enfant utilise ce produit, un adulte responsable doit s'assurer que cet enfant comprend bien ces instructions.

Après avoir lu ces précautions, veuillez à les conserver en un lieu accessible à tout moment par l'utilisateur.

**ES** Lee atentamente las precauciones de seguridad (página 4) antes de usar el producto.

Estas precauciones son necesarias para garantizar el uso seguro y adecuado del producto y para evitar danos a personas (incluyendote a ti) y a bienes. Asegurate de seguirlas. Si el producto lo usa un niño, es necesario que un tutor del niño se asegure de que este las entienda completamente. Tras leer las precauciones, asegurate de guardarlas en un lugar en el que puedas acceder a ellas en todo momento.

**PT** Leia estas Precauções de Segurança (página 4) antes do uso.

Estas precauções são para garantir o uso seguro e adequado do produto e para prevenir danos físicos a você e a outras pessoas, bem como danos materiais. Certifique-se de segui-las. Se uma criança usar este produto, solicitamos que um responsável garanta que a criança compreenda totalmente o que segue. Após ler estas precauções, certifique-se de mantê-las em um local onde o usuário possa acessá-las a qualquer momento.

**IT** Prima dell'utilizzo, leggere attentamente le precauzioni di sicurezza (pagina 4).

Queste precauzioni garantiscono un utilizzo sicuro e corretto del prodotto e prevengono danni all'utente e a terzi, nonché danni materiali. Si prega di attenersi a tali precauzioni. Se questo prodotto viene utilizzato da un bambino, è opportuno che un adulto si assicuri che il bambino abbia compreso appieno quanto segue.

Dopo la lettura del presente documento informativo, si consiglia di conservarlo per future consultazioni.

**KO** 사용 전에 '안전 주의사항' (4 페이지) 을 꼼꼼하게 읽어 주십시오 .

본 안전 주의사항은 제품을 안전하고 올바르게 사용하여 귀하나 다른 사람에게 미치는 위해나 재산 손해를 미연에 방지하기 위한 것입니다. 반드시 따라 주십시오. 어린이가 제품을 사용하는 경우, 보호자는 어린이가 다음과 같은 주의 사항을 완전히 이해했는지 확인해 주시기 바랍니다.

본 안전 주의사항을 읽은 후에는 사용하는 사용자가 언제든지 확인할 수 있는 위치에 보관하십시오.

**ZH-CN** 使用前请仔细阅读安全注意事项 (第 4 页)。

这些注意事项旨在确保安全、正确地使用本产品，并防止对您和他人造成伤害以及财产损失。请务必遵循这些注意事项。如果儿童使用本产品，我们要求监护人确保儿童完全理解以下内容。

**ZH-TW** 使用前，請詳閱下列安全注意事項 (第 4 頁)。

下列注意事項旨在確保您安全且正確使用本產品，並防止自己和其他人受傷，以及避免資產損壞。請務必遵守。兒童使用本產品時，監護人應確保兒童清楚瞭解下列事項。

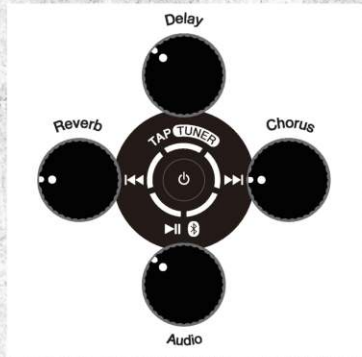
閱讀下列注意事項後，務必將此文件放在使用者可隨時取得的位置。




# Kurzanleitung

Vielen Dank für den Kauf einer Yamaha TransAcoustic-Gitarre TAG1 C, TAS1 C.  
Eine TransAcoustic-Gitarre ist eine neue Art akustischer Gitarre, mit der Sie beim Spielen akustische Gitarrenklänge mit zusätzlichen Effekt-Soundresonanzen aus dem Korpus genießen können.  
Mit diesem Produkt können Sie außerdem Bluetooth®-Audio abspielen.


## Steuerung



## Ein/Aus



## Stimmung



Lesen Sie unbedingt das Handbuch, bevor Sie dieses Produkt verwenden.

Bewahren Sie es nach dem Lesen an einem sicheren Ort auf.

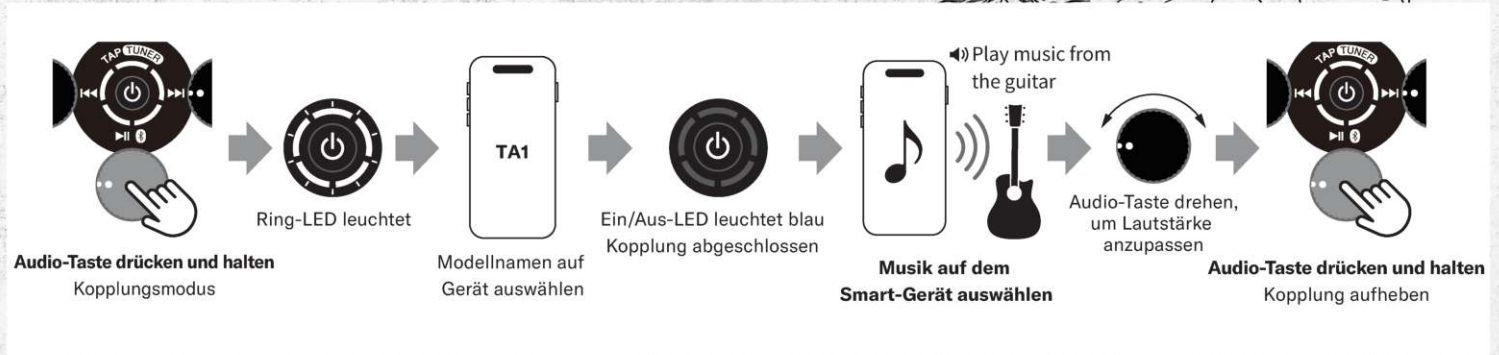
Weitere Einzelheiten erfahren Sie im Referenzhandbuch.

### Referenzhandbuch:

<https://manual.yamaha.com/mi/gtga/ta1/index.html>



## Bluetooth-Kopplung



## Effekte



# VORSICHTSMAßNAHMEN

Bitte lesen Sie diese Vorsichtsmaßnahmen vor der Verwendung aufmerksam durch.

Sie dienen dazu, die sichere und ordnungsgemäße Nutzung des Produkts zu gewährleisten und Verletzungen bei Ihnen und anderen sowie Schäden am Instrument vorzubeugen. Bitte beherzigen Sie sie. Wenn Kinder dieses Produkt benutzen, sollte eine Aufsichtsperson dafür sorgen, dass sie die folgenden Anweisungen verstehen.

Bewahren Sie diese Hinweise, nachdem Sie sie gelesen haben, an einem Ort auf, an dem Sie jederzeit darauf zugreifen können.

## Warnungen, Vorsicht und Achtung

Probleme, die bei unsachgemäßer Verwendung auftreten können, werden nach Ausmaß der Schäden und Dringlichkeit eingestuft.

**⚠️ WARNUNG** Verweist auf möglichen Todesfall oder schwere Verletzung.

**⚠️ VORSICHT** Verweist auf mögliche Verletzung.

**⚠️ WARNUNG**

## Stromversorgung/Netzadapter

- **Das Stromkabel darf nicht in der Nähe von Wärmequellen wie Heizgeräten verlegt und nicht geknickt oder beschädigt werden. Stellen Sie keine schweren Gegenstände auf das Stromkabel.**

Schäden am Stromkabel können zu Stromschlägen oder Bränden führen.

- **Berühren Sie das Produkt oder den Netzstecker nicht während eines Gewitters.**

Andernfalls kann es zu einem Stromschlag kommen.

- **Nutzen Sie die für das Produkt vorgesehene Netzspannung.**

Die erforderliche Spannung ist auf dem Namenschild des Produkts zu finden.

- **Nutzen Sie immer den/das mitgelieferte(n) Netzadapter/Stromkabel. Nutzen Sie den/das mitgelieferte(n) Netzadapter/Stromkabel nicht für andere Geräte.**

Andernfalls könnte es zu Bränden, Verbrennungen oder Fehlfunktionen kommen.

- **Prüfen Sie den Netzstecker regelmäßig und beseitigen Sie Staub.**

Ein Kurzschluss könnte zu einem Brand oder einem elektrischen Schlag führen.

- **Stecken Sie den Netzstecker fest bis zum Anschlag in die Netzsteckdose.**

Wenn Sie das Gerät verwenden, wenn es nicht ausreichend eingesteckt ist, kann sich Staub auf dem Stecker ansammeln, was zu einem Brand oder Hautverbrennungen führen kann.

- **Stecken Sie den Netzstecker in eine Steckdose ein, die frei sichtbar und gut erreichbar ist.**

Auf diese Weise können Sie ihn im Notfall leicht abziehen. Auch bei ausgeschaltetem Gerät fließt noch so lange Strom, bis der Netzstecker aus der Steckdose gezogen wurde.

- **Benutzen Sie keine Mehrfachsteckerleisten.**

Andernfalls könnte sich die Klangqualität verschlechtern, oder die Steckdose könnte überhitzen, was zu einem Brand führen kann.

- **Wenn Sie das Instrument von der Stromversorgung trennen, fassen Sie es immer am Stecker und ziehen Sie nicht am Kabel.**

Schäden am Stromkabel können zu Stromschlägen oder Bränden führen.

- **Wird das Produkt längere Zeit nicht verwendet, ziehen Sie den Stecker aus der Steckdose.**

Andernfalls könnte es zu einem Brand oder zu Fehlfunktionen kommen.

## Nicht auseinanderbauen

- **Bauen Sie dieses Produkt nicht auseinander und verändern Sie es nicht.**

Andernfalls könnte es zu elektrischem Schlag, Bränden, Verletzungen oder Fehlfunktionen kommen. Im Inneren dieses Produkts befinden sich keine vom Benutzer zu wartenden oder austauschbaren Teile. Inspektionen oder Reparaturen müssen vom Händler, bei dem Sie es gekauft haben, oder von Yamaha durchgeführt werden.

## Vorsicht mit Wasser

- **Verwenden Sie das Produkt nicht in feuchten Umgebungen wie Badezimmern, nicht im Freien, wenn es regnet, und nicht an Orten, wo es nass werden kann. Stellen Sie außerdem keine Vasen, Chemikalien oder andere Behälter mit Flüssigkeiten auf das Produkt.**

Sollte Wasser oder eine Flüssigkeit ins Innere des Produkts geraten, kann es zu einem Brand, elektrischem Schlag oder Fehlfunktionen kommen.

- **Fassen Sie den Netzstecker nicht mit nassen Händen an.**

Es besteht die Gefahr eines elektrischen Schlags.

## Vorsicht mit Feuer

- **Nutzen Sie in der Nähe dieses Produkts kein offenes Feuer.**

Andernfalls könnte es zu Bränden kommen.

## Kabellose Geräte

- **Verwenden Sie das Instrument nicht in Bereichen mit eingeschränkter Nutzung von Funkwellen, z. B. in der Nähe medizinischer Ausrüstung. Halten Sie außerdem einen Abstand von 15 cm zu Herzschrittmachern oder Defibrillatoren ein.**

Die von diesem Produkt generierten Funkwellen und der Magnetismus können deren Betrieb beeinträchtigen.

## (Lithium-Ionen-) Akku

- **Beachten Sie beim Aufladen dieses Handbuch. Verwenden Sie nur das angegebene Ladegerät und innerhalb des angegebenen Ladetemperaturbereichs.**

Das Aufladen mit einem nicht angegebenen Ladegerät oder bei einer Temperatur außerhalb des zulässigen Bereichs kann zu Leckagen, Überhitzung, Explosion oder Fehlfunktionen führen.

- **Laden Sie den Akku nicht auf, wenn das Produkt feucht ist.**

Andernfalls könnte es zu elektrischem Schlag, Bränden oder Fehlfunktionen durch Kurzschluss kommen.

- **Nehmen Sie den Akku nicht auseinander, üben Sie keinen Druck auf ihn aus und zerschneiden Sie ihn nicht.**

Kann zu Leckagen, Überhitzung, Explosionen oder Fehlfunktionen führen. Wenn Sie den Inhalt des Akkus berühren oder in die Augen bekommen, kann dies zu Erblindung und chemischen Verätzungen führen.

- **Werfen Sie den Akku nicht in ein Feuer oder einen Ofen.**

Ein Bruch kann Brände oder Verletzungen verursachen.

- **Setzen Sie den Akku nicht extrem hohen Temperaturen aus, etwa durch direkte Sonneneinstrahlung oder Feuer.**

Ein Bruch kann Brände oder Verletzungen verursachen.

- **Stellen Sie dieses Produkt nicht an einem Ort auf, an dem der Luftdruck extrem niedrig ist.**

Der eingebaute Akku kann beschädigt werden, was zu einem Brand oder Verletzungen führen kann.

- **Setzen Sie dieses Produkt nicht übermäßigem Staub oder Feuchtigkeit aus.**

Ein Bruch kann Brände oder Verletzungen verursachen.

## Falls Sie etwas Ungewöhnliches bemerken

- **Falls eine der folgenden Anormalitäten auftritt, schalten Sie das Gerät aus und ziehen Sie den Stecker aus der Steckdose. Sollte eine Kabelverbindung zu einem externen Gerät bestehen, ziehen Sie auch dieses Kabel ab.**

- Schäden am Netzadapter/-stecker
- Schäden am zugehörigen Netzkabel
- Produkt gibt ungewöhnlichen Geruch oder Rauch ab
- Wasser oder Fremdkörper sind in das Produkt geraten

## VORSICHT

### Aufstellung

- **Stellen Sie das Produkt nicht an einem unebenen Ort oder einem Ort mit viel Vibrationen auf.**

Andernfalls könnte es umfallen, was zu Fehlfunktionen oder Verletzungen führt.

- **Achten Sie darauf, alle Kabel abgezogen zu haben, bevor Sie das Produkt bewegen.**

Angeschlossene Kabel könnten beschädigt werden oder Sie bzw. andere Personen ins Stolpern bringen.

### Anschluss

- **Vor dem Anschluss an andere Geräte müssen alle Geräte ausgeschaltet werden. Regeln Sie außerdem die Lautstärke an allen Geräten herunter, bevor Sie sie ein- bzw. ausschalten.**

Andernfalls kann es zu Hörverlust, elektrischem Schlag oder Schäden an der Ausrüstung kommen.

- **Regeln Sie die Lautstärke Ihrer Ausrüstung ganz herunter, bevor Sie zu spielen beginnen, und drehen Sie dann allmählich lauter, während Sie spielen, bis Sie die gewünschte Lautstärke erreicht haben.**

Andernfalls kann es zu Hörverlust oder Schäden an der Ausrüstung kommen.

### Handhabung

- **Greifen Sie nicht mit der Hand in das Schalloch des Instruments.**

Andernfalls könnten interne Komponenten beschädigt werden, oder Sie könnten sich an der Hand verletzen.

- **Wenn Sie einen Gurt nutzen, sorgen Sie dafür, dass er sicher an der Gitarre befestigt ist. Gehen Sie nicht unvorsichtig mit dem Instrument um, z. B. indem Sie es herumschleudern.**

Andernfalls könnte es zu unerwarteten Unfällen kommen, etwa, weil das Instrument sich vom Gurt löst oder andere sich daran verletzen.

- **Halten Sie das Instrument beim Wechseln oder Stimmen von Saiten von Ihrem Gesicht fern.**

Saiten können unvermittelt reißen, was eine Gefahr für die Augen darstellen kann.

- **Lösen Sie beim Wechseln von Saiten zuerst die Stimmstachel.**

Ein plötzlicher Spannungsverlust kann den Hals des Instruments beschädigen. Außerdem könnte es durch das Wegspringen der Saite zu Verletzungen kommen.

- **Kürzen Sie nach dem Wechseln von Saiten die überstehenden Enden ein.**

Diese sind scharf und können Verletzungen verursachen.

- **Stützen Sie sich nicht auf der Haupteinheit ab und stellen Sie keine schweren Gegenstände darauf. Über Sie keinen übermäßigen Druck auf Knöpfe, Schalter, Ein-/Ausgänge usw. aus.**

Andernfalls könnten das Produkt beschädigt werden, oder Sie könnten sich oder andere verletzen.

- **Verwenden Sie das Produkt nicht über längere Zeit mit hoher Lautstärke.**

Andernfalls könnte es zu Hörschäden kommen. Seien Sie besonders vorsichtig, wenn Sie an einen Verstärker angeschlossene Kopfhörer verwenden. Sollten Sie unerwartetweise Hörverlust erleiden oder Hörprobleme haben, wenden Sie sich bitte an einen Facharzt.

- **Ziehen Sie als erstes den Stecker aus der Steckdose, wenn Sie das Produkt reinigen.**

Andernfalls kann es zu einem Stromschlag kommen.

## ACHTUNG

Tun Sie Folgendes, um Produktausfall, Schäden und Fehlfunktionen zu vermeiden.

### ■ Ladefunktion des Produkts

- **Das Produkt enthält einen Lithium-Ionen-Akku.**



- **Der in dieses Produkt eingebaute Lithium-Ionen-Akku ist Verbrauchsmaterial. Damit er länger hält, beachten Sie Folgendes.**

■ Der Ladevorgang des Akkus dauert länger, wenn der Akku länger nicht benutzt wurde.

■ Falls Sie ihn über einen langen Zeitraum lagern, laden Sie den Akku etwa alle sechs Monate auf, um eine

Totalentladung zu vermeiden.

- Wiederaufladbare Akkus haben eine begrenzte Lebensdauer. Ihr Leistungsvermögen verringert sich allmählich, je nach Aufbewahrungsmethode, Umgebung, Anzahl der Nutzungszyklen und Alterung.
- Wird die Akkulaufzeit extrem kurz, hat der Akku das Ende seiner Lebensdauer erreicht.
- Sie können den Akku selbst entnehmen.
- Dieser Akku ist eine wertvolle, recyclingfähige Ressource. Möchten Sie dieses Produkt entsorgen, wenden Sie sich bitte an Ihren Yamaha-Händler.



### ■ Umgang mit diesem Produkt

- **Verwenden Sie das Produkt nicht in der Nähe anderer elektrischer Geräte wie Fernsehgeräte, Radios, Stereoanlagen oder Handys.**

Im Instrument selbst oder im Fernseher, Radio usw. kann es zu Rauschen kommen.

- **Bei der Nutzung mit der App eines Smart-Geräts, etwa über ein Smartphone, empfehlen wir, den Flugmodus zu aktivieren, um Rauschen durch die Kommunikation zu vermeiden.**

Durch das Aktivieren des Flugmodus kann Bluetooth® deaktiviert werden. Stellen Sie sicher, dass es aktiviert ist.

- **Schalten Sie das Instrument nach der Verwendung immer aus.**
- **Auch nach dem Ausschalten über [  ] (Ein/Aus-Taste) (Strom-LED ist aus/ Lade-LED ist aus) fließt noch eine geringe Menge Strom. Der Stromverbrauch nach dem Ausschalten über [  ] (Ein/Aus-Taste) ist minimal ausgelegt.**

Wird dieses Produkt längere Zeit nicht verwendet, ziehen Sie den Stecker aus der Steckdose.

- **Verwenden Sie das Produkt nicht dort, wo es direkter Sonneneinstrahlung ausgesetzt ist (etwa tagsüber im Auto), nicht in der Nähe eines Heizgeräts oder an anderen Orten mit extrem hohen Temperaturen und auch nicht an Orten mit extrem niedrigen Temperaturen oder dort, wo es viel Staub oder Vibrationen gibt.**

Andernfalls könnte die Haupteinheit sich verformen, interne Komponenten könnten ausfallen, oder es könnte zu Betriebsstörungen kommen.

- **Extreme Veränderungen der Umgebungstemperatur und Feuchtigkeit können dazu führen, dass sich im Inneren oder an der Oberfläche des Produkts Wassertropfen (Kondensat) bilden.**

Wassertropfen können dazu führen, dass elektrische Komponenten nicht korrekt funktionieren oder dass Teile aus Holz sich verformen.

Verwenden bzw. lagern Sie das Produkt nicht an Orten mit extremen Temperaturveränderungen.

Wischen Sie Wassertropfen auf der Oberfläche mit einem weichen Tuch ab.

- **Legen Sie keine Vinyl-, Kunststoff- oder Gummigenstände auf das Produkt, da dies das Produkt verfärben könnte.**
- **Bei Ausfall aufgrund unsachgemäßen Gebrauchs oder aufgrund von Veränderungen am Produkt wird keine Garantie übernommen.**

### ■ Reinigung dieses Produkts

- **Verwenden Sie zum Reinigen dieses Produkts ein weiches, trockenes Tuch oder ein weiches, mit Wasser angefeuchtetes Tuch, das gründlich ausgewaschen wurde.**

Verwenden Sie kein Benzin, keinen Verdünnern, keinen Alkohol, kein Reinigungsmittel, keine chemischen Tücher usw., da diese Verfarbungen verursachen oder die Flächen angreifen können.

### ■ Datenspeicherung

- **Einige Daten auf diesem Instrument werden automatisch gespeichert und gehen nicht verloren, wenn es ausgeschaltet wird.**

Allerdings können die gespeicherten Daten aufgrund von Fehlfunktionen oder fehlerhafter Bedienung verloren gehen.

- **Bitte beachten Sie, dass wir für Schäden an oder Verlust von Daten keine Entschädigung leisten können.**

Urheberrecht der auf diesem Produkt installierten Inhalte liegt bei der Yamaha Corporation oder ihrem Urheberrechtsinhaber. Reproduktion oder Ableitung ohne Erlaubnis des Rechteinhabers ist verboten, sofern es nicht gemäß Urheberrecht zulässig ist, etwa bei Reproduktionen zum privaten Gebrauch. Bitte beraten Sie sich mit einem Urheberrechtsexperten, wenn Sie diese Inhalte verwenden. Sollten Sie unter Nutzung der oben genannten Inhalte Musik durch originale Verwendung des Produkts erschaffen oder aufführen, diese aufzeichnen und verbreiten, ungesachtet dessen, ob die Verbreitungsmethode gebührenpflichtig ist oder nicht, benötigen Sie keine Erlaubnis der Yamaha Corporation.

- „Inhalte“ bezieht sich auf Computerprogramme, Sound-Daten, Begleittextdaten, MIDI-Daten, WAVE-Daten, Sprachaufzeichnungsdaten, Musiknoten, Arrangements usw.
- „Reproduktion und Verbreitung“ bezieht sich auf die Extraktion der Inhalte an sich, die in diesem Produkt enthalten oder gebündelt sind, bzw. die Aufzeichnung und Verbreitung dieser in ähnlicher Form.

## Hinweis

### ■ Zum Inhalt dieses Handbuchs

- Sämtliche Abbildungen in diesem Benutzerhandbuch dienen nur der Erläuterung.
- Sofern nicht anders angegeben, beziehen sich die Abbildungen in diesem Handbuch auf die TAG1 C.

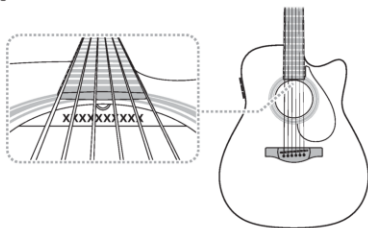
### ■ Marken usw.



- Die Bluetooth®-Wortmarke und die Logos sind eingetragene Marken im Besitz von Bluetooth SIG, Inc., und jegliche Verwendung dieser Marken durch die Yamaha Corporation erfolgt unter Lizenz.
- Apple, iPhone und iPad sind Marken von Apple Inc. und registriert in den USA und anderen Ländern.
- Android ist eine Marke von Google LLC.

Bitte beachten Sie, dass wir für Schäden durch unsachgemäße Verwendung oder Veränderung am Produkt keine Entschädigung leisten können.

Die Seriennummer befindet sich am Halsansatz an der in der Abbildung gekennzeichneten Stelle. Wir empfehlen, dass Sie Modellnamen und Seriennummer in den Feldern unten notieren und diese an einem sicheren Ort aufbewahren, sodass Sie Ihr Produkt identifizieren können, auch wenn es verloren geht.



**Modellname:**

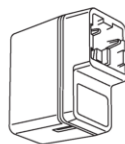
---

**Seriennummer:**

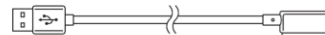
---

## Mitgeliefertes Zubehör (bitte überprüfen)

### ■ 1 USB-Netzadapter



### ■ 1 zugehöriges Netzkabel

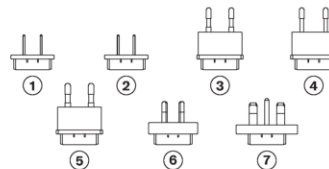


### ■ 1 Inbusschlüssel zur Halsjustierung



### ■ Netzstecker (7 Typen)

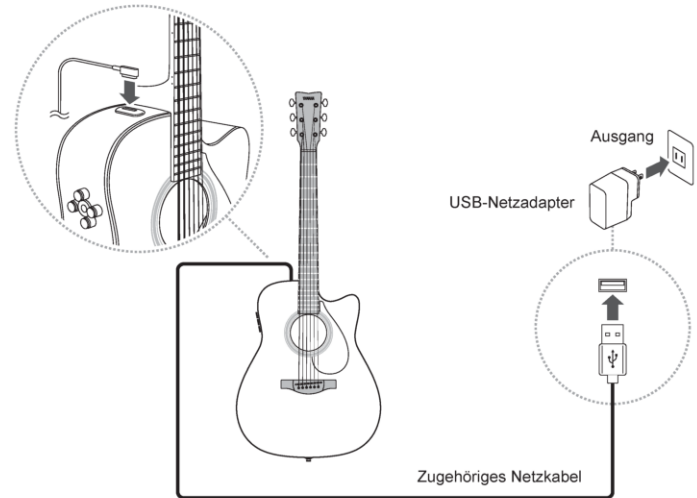
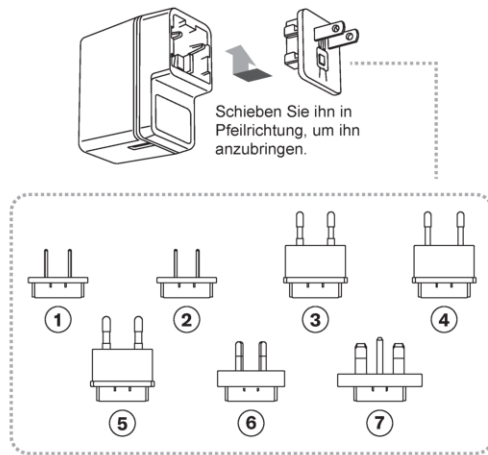
Wählen Sie den in der Form passenden Stecker für Ihre Steckdose aus.



### ■ Benutzerhandbuch (dieses Dokument)

## Anschließen an Stromversorgung (Laden der Haupteinheit)

1. Bringen Sie den Netzstecker am USB-Netzadapter an.
2. Verbinden Sie das zugehörige Netzkabel mit der Haupteinheit und den USB-Netzadapter mit einer Steckdose.



# Spezifikationen

Produktname	Elektro-Akustische Gitarre
System	SYSTEM 78
Pickup	Bar-Sensor (Piezo)
Steuerung	Reverb-Effekt
	Chorus-Effekt
	Delay-Effekt
	Bluetooth
Display	Strom-LED/Ring-LED
Ausgangsbuchse	Endstift/Line-Out-Stromschalter (Doppelbelegung)
Ausgangsimpedanz	165 Ω
Stromversorgung	Durch USB-Netzadapter oder integrierten wiederaufladbaren Akku
USB-Netzadapter	UNXBU3012-050020SA
	Eingang: 100 V AC bis 240 V AC
	Ausgang: 5,1 V DC/2 A (USB-A)
Integrierter wiederaufladbarer Akku	Lithium-Ionen-Akku
	Ladedauer (volle Ladung): Etwa 4 Stunden und 30 Minuten
	Ladetemperatur: +5 °C bis +40 °C
	Betriebstemperaturbereich: +5 °C bis +40 °C
	Kontinuierliche Betriebszeit: Bis zu 5 Stunden und 30 Minuten * Variiert je nach Nutzungsbedingungen
Stromaufnahme	9,5 W
Autom. Ausschalten	20 Minuten
Stromverbrauch im Standby-Modus	0,3 W
Zubehör	1 USB-Netzadapter
	7 Stecker
	1 zugehöriges Netzkabel
	Inbusschlüssel zur Halsjustierung
	Zugehöriger Koffer
	Benutzerhandbuch (dieses Dokument)
Broschüre	
Bluetooth	Funkfrequenz: 2,401 GHz bis 2,481 GHz
	Maximale Ausgangsleistung (EIRP): +2 dBm
	Version: 5.2
	Unterstütztes Codec: SBC
	Unterstütztes Profil: A2DP
	Maximale Kommunikationsentfernung: 10 m
	Kabelloser Ausgang: Bluetooth Klasse 2

\* Dieses Dokument enthält die aktuellsten Spezifikationen zum Zeitpunkt der Veröffentlichung. Die neueste Version kann auf der Website von Yamaha heruntergeladen werden.

# MEMO

## For European Union and United Kingdom

EN

### SIMPLIFIED EU DECLARATION OF CONFORMITY / SIMPLIFIED UK DECLARATION OF CONFORMITY

Hereby, Yamaha Corporation declares that the radio equipment type [TAG1 C, TAS1 C] is in compliance with Directive 2014/53/EU and the radio equipment regulations of UK. The full texts of the EU declaration of conformity and the UK declaration of conformity are available at the following internet address:

<https://europe.yamaha.com/en/support/compliance/doc.html>

FR

### DECLARATION UE DE CONFORMITE SIMPLIFIEE

Le soussigné, Yamaha Corporation, déclare que l'équipement radioélectrique du type [TAG1 C, TAS1 C] est conforme à la directive 2014/53/UE. Le texte complet de la déclaration UE de conformité est disponible à l'adresse internet suivante:

<https://europe.yamaha.com/en/support/compliance/doc.html>

DE

### VEREINFACHTE EU-KONFORMITÄTSEKTLÄRUNG

Hiermit erklärt Yamaha Corporation, dass der Funkanlagentyp [TAG1 C, TAS1 C] der Richtlinie 2014/53/EU entspricht. Der vollständige Text der EU-Konformitätserklärung ist unter der folgenden Internetadresse verfügbar:

<https://europe.yamaha.com/en/support/compliance/doc.html>

SV

### FÖRENKLAD EU-FÖRSÄKRAN OM ÖVERENSSTÄMMELSE

Härmed försäkrar Yamaha Corporation att denna typ av radioutrustning [TAG1 C, TAS1 C] överensstämmer med direktiv 2014/53/EU. Den fullständiga texten till EU-försäkran om överensstämmelse finns på följande webbadress:

<https://europe.yamaha.com/en/support/compliance/doc.html>

IT

### DICHIARAZIONE DI CONFORMITÀ UE SEMPLIFICATA

Il fabbricante, Yamaha Corporation, dichiara che il tipo di apparecchiatura radio [TAG1 C, TAS1 C] è conforme alla direttiva 2014/53/UE. Il testo completo della dichiarazione di conformità UE è disponibile al seguente indirizzo Internet:

<https://europe.yamaha.com/en/support/compliance/doc.html>

ES

### DECLARACIÓN UE DE CONFORMIDAD SIMPLIFICADA

Por la presente, Yamaha Corporation declara que el tipo de equipo radioeléctrico [TAG1 C, TAS1 C] es conforme con la Directiva 2014/53/UE. El texto completo de la declaración UE de conformidad está disponible en la dirección Internet siguiente:

<https://europe.yamaha.com/en/support/compliance/doc.html>

PT

### DECLARAÇÃO UE DE CONFORMIDADE SIMPLIFICADA

O(a) abaixo assinado(a) Yamaha Corporation declara que o presente tipo de equipamento de rádio [TAG1 C, TAS1 C] está em conformidade com a Diretiva 2014/53/UE. O texto integral da declaração de conformidade está disponível no seguinte endereço de Internet:

<https://europe.yamaha.com/en/support/compliance/doc.html>

NL

### VEREENVOUDIGDE EU-CONFORMITEITSVERKLARING

Hierbij verklaar ik, Yamaha Corporation, dat het type radioapparatuur [TAG1 C, TAS1 C] conform is met Richtlijn 2014/53/EU. De volledige tekst van de EU-conformiteitsverklaring kan worden geraadpleegd op het volgende internetadres:

<https://europe.yamaha.com/en/support/compliance/doc.html>

BG

### ОПРОСТЕНА ЕС ДЕКЛАРАЦИЯ ЗА СЪОТВЕТВИЕ

С настоящото Yamaha Corporation декларира, че този тип радиосъоръжение [TAG1 C, TAS1 C] е в съответствие с Директива 2014/53/ЕС. Цялостният текст на ЕС декларацията за съответствие може да се намери на следния интернет адрес:

<https://europe.yamaha.com/en/support/compliance/doc.html>

CS

### ZJEDNODUŠENÉ EU PROHLÁŠENÍ O SHODĚ

Tímto Yamaha Corporation prohlašuje, že typ rádiového zařízení [TAG1 C, TAS1 C] je v souladu se směrnicí 2014/53/EU. Úplné znění EU prohlášení o shodě je k dispozici na této internetové adrese:

<https://europe.yamaha.com/en/support/compliance/doc.html>

DA

### FORENKLET EU-OVERENSSTEMMELSESEKTLÆRING

Hermed erklærer Yamaha Corporation, at radioudstyrstypen [TAG1 C, TAS1 C] er i overensstemmelse med direktiv 2014/53/EU. EU-overensstemmelseserklæringens fulde tekst kan findes på følgende internetadresse:

<https://europe.yamaha.com/en/support/compliance/doc.html>

**ET LIHTSUSTATUD ELI VASTAVUSDEKLARATSIOON**

Käesolevaga deklareerib Yamaha Corporation, et käesolev raadioseadme tüüp [TAG1 C, TAS1 C] vastab direktiivi 2014/53/EL nõuetele. ELi vastavusdeklaratsiooni täielik tekst on kättesaadav järgmisel internetiaadressil:

<https://europe.yamaha.com/en/support/compliance/doc.html>

**EL ΑΠΛΟΥΣΤΕΥΜΕΝΗ ΔΗΛΩΣΗ ΣΥΜΜΟΡΦΩΣΗΣ ΕΕ**

Με την παρούσα ο/η Yamaha Corporation, δηλώνει ότι ο ραδιοεξοπλισμός [TAG1 C, TAS1 C] πληροί την οδηγία 2014/53/ΕΕ. Το πλήρες κείμενο της δήλωσης συμμόρφωσης ΕΕ διατίθεται στην ακόλουθη ιστοσελίδα στο διαδίκτυο:

<https://europe.yamaha.com/en/support/compliance/doc.html>

**HR POJEDNOSTAVLJENA EU IZJAVA O SUKLADNOSTI**

Yamaha Corporation ovime izjavljuje da je radijska oprema tipa [TAG1 C, TAS1 C] u skladu s Direktivom 2014/53/EU. Cjeloviti tekst EU izjave o sukladnosti dostupan je na sljedećoj internetskoj adresi:

<https://europe.yamaha.com/en/support/compliance/doc.html>

**LV VIENKĀRŠOTA ES ATBILSTĪBAS DEKLARĀCIJA**

Ar šo Yamaha Corporation deklarē, ka radioiekārtā [TAG1 C, TAS1 C] atbilst Direktīvai 2014/53/ES. Pilns ES atbilstības deklarācijas teksts ir pieejams šādā interneta vietnē:

<https://europe.yamaha.com/en/support/compliance/doc.html>

**LT SUPAPRASTINTA ES ATITIKTIES DEKLARACIJA**

Aš, Yamaha Corporation, patvirtinu, kad radijo įrenginių tipas [TAG1 C, TAS1 C] atitinka Direktyvą 2014/53/ES. Visas ES atitikties deklaracijos tekstas prieinamas šiuo interneto adresu:

<https://europe.yamaha.com/en/support/compliance/doc.html>

**HU EGYSZERŰSÍTETT EU-MEGFELELŐSÉGI NYILATKOZAT**

Yamaha Corporation igazolja, hogy a [TAG1 C, TAS1 C] típusú rádióberendezés megfelel a 2014/53/EU irányelvnek. Az EU-megfelelőségi nyilatkozat teljes szövege elérhető a következő internetes címen:

<https://europe.yamaha.com/en/support/compliance/doc.html>

**PL UPROSZCZONA DEKLARACJA ZGODNOŚCI UE**

Yamaha Corporation niniejszym oświadcza, że typ urządzenia radiowego [TAG1 C, TAS1 C] jest zgodny z dyrektywą 2014/53/UE. Pełny tekst deklaracji zgodności UE jest dostępny pod następującym adresem internetowym:

<https://europe.yamaha.com/en/support/compliance/doc.html>

**RO DECLARAȚIA UE DE CONFORMITATE SIMPLIFICATĂ**

Prin prezenta, Yamaha Corporation declară că tipul de echipamente radio [TAG1 C, TAS1 C] este în conformitate cu Directiva 2014/53/UE. Textul integral al declarației UE de conformitate este disponibil la următoarea adresă internet:

<https://europe.yamaha.com/en/support/compliance/doc.html>

**SK ZJEDNODUŠENÉ EÚ VYHLÁSENIE O ZHODE**

Yamaha Corporation týmto vyhlasuje, že rádiové zariadenie typu [TAG1 C, TAS1 C] je v súlade so smernicou 2014/53/EÚ. Úplné EÚ vyhlásenie o zhode je k dispozícii na tejto internetovej adrese:

<https://europe.yamaha.com/en/support/compliance/doc.html>

**SL POENOSTAVLJENA IZJAVA EU O SKLADNOSTI**

Yamaha Corporation potrjuje, da je tip radijske opreme [TAG1 C, TAS1 C] skladen z Direktivo 2014/53/EU. Celotno besedilo izjave EU o skladnosti je na voljo na naslednjem spletnem naslovu:

<https://europe.yamaha.com/en/support/compliance/doc.html>

**FI YKSINKERTAISTETTU EU-VAATIMUSTENMUKAISUUSVAKUUTUS**

Yamaha Corporation vakuuttaa, että radiolaitetyypit [TAG1 C, TAS1 C] on direktiivin 2014/53/EU mukainen. EU-vaatimustenmukaisuusvakuutuksen täysimittainen teksti on saatavilla seuraavassa internetosoitteessa:

<https://europe.yamaha.com/en/support/compliance/doc.html>

**TR BASİTLEŞTİRİLMİŞ AVRUPA BİRLİĞİ UYGUNLUK BİLDİRİMİ**

İşbu belge ile, Yamaha Corporation, radyo cihaz tipinin [TAG1 C, TAS1 C] , Direktif 2014/53/ AB'ye uygunluğunu beyan eder. AB uyumu beyanının tam metni aşağıdaki internet adresinden edinilebilir:

<https://europe.yamaha.com/en/support/compliance/doc.html>

Yamaha Global Site

<https://www.yamaha.com/>

Yamaha Downloads

<https://download.yamaha.com/>

**ヤマハ株式会社**

〒430-8650 静岡県浜松市中央区中沢町10-1

**YAMAHA CORPORATION**

10-1 Nakazawa-cho, Chuo-ku, Hamamatsu, 430-8650 Japan

© 2025 Yamaha Corporation

Published 12/2025

2025年12月発行 MWHY-A0



VJC8720

