

## MR5 Studio Monitor



### — Manual —

#### IT

#### 1. EDIFIER ConneX app

#### EDIFIER ConneX app

Con questa applicazione è possibile

- controllare la riproduzione dal dispositivo sorgente Bluetooth.
- controllare il volume principale.
- selezionare gli effetti sonori o personalizzarli.
- eseguire la sintonizzazione acustica.
- aggiornare il firmware, e
- altre funzioni.



#### Scaricare l'App EDIFIER ConneX

- Con il proprio dispositivo smart, scansionare il codice QR sulla guida rapida o sulla confezione.
- È anche possibile ricercare "EDIFIER ConneX" nell'App Store di Apple (dispositivi iOS) o in Google Play (dispositivi Android).

#### 2. Scaricare e installare l'App.

#### Come usare questa app

- Collegare il dispositivo smart all'altoparlante tramite Bluetooth.
- In modalità Bluetooth, aprire l'app EDIFIER ConneX sul tuo dispositivo smart.
- Toccare il menu per le impostazioni e il controllo della riproduzione.

#### 2. Contenuto della confezione



Altoparlante passivo

Altoparlante attivo



Cavo di collegamento altoparlanti



Da 3,5 mm a cavo audio RCA



Da 3,5 mm a cavo audio 3,5 mm



Cavo di alimentazione



Guida rapida

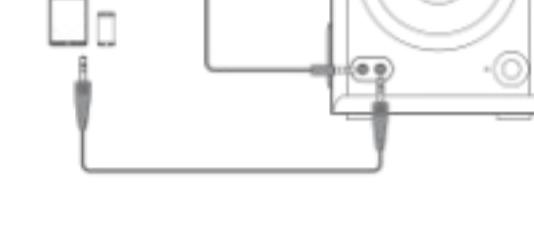


Istruzioni importanti sulla sicurezza

Nota:  
Le immagini sono solo a scopo illustrativo e possono differire dal prodotto reale.

Per via di miglioramenti tecnici e di aggiornamenti del sistema, le informazioni e le specifiche contenute nel presente documento potrebbero differire leggermente dal prodotto. In caso di eventuali differenze, prevale il prodotto reale.

#### 3. Collegamento cavo

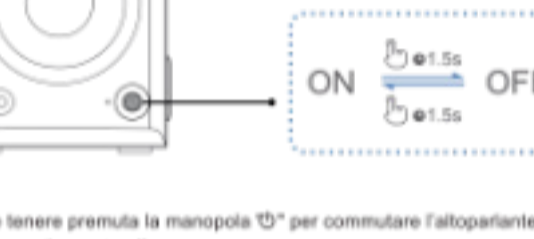


Nota:  
Ingresso di alimentazione: 100-240 V~ 50/60 Hz, 700 mA  
Questo tipo di spina è inteso solo a scopo esemplificativo.

Tutti gli ingressi audio, inclusa la connessione Bluetooth, possono essere utilizzati in parallelo.

L'altoparlante verrà disattivato quando si collegano le cuffie alla porta. È possibile controllare il volume delle cuffie con la manopola del volume sull'altoparlante.

#### 4. Interruttore della modalità



Premere e tenere premuta la manopola "M" per commutare l'altoparlante tra modalità operativa e standby.

#### Funzione risparmio energetico

- L'altoparlante entra in modalità di risparmio energetico se trascorsi 15 minuti di inattività (nessuna riproduzione audio o funzionamento) se è collegato un dispositivo Bluetooth. Quando la riproduzione riprende, tornerà alla modalità operativa in circa 1 secondo.
- L'altoparlante si spegne dopo 15 minuti di inattività (nessuna riproduzione audio o funzionamento) se non è collegato alcun dispositivo Bluetooth.

Nota: Questa funzione è abilitata per impostazione predefinita. Per disattivare o riattivare questa funzione, abbassare il volume a 0 e premere due volte la manopola del volume. L'indicatore lampeggia una volta per confermare la disattivazione della funzione. Altrimenti, l'indicatore lampeggia due volte. Puoi disattivare questa funzione nel menu "Settings (Impostazioni)" -> "Power saving mode (Modalità risparmio energetico)" sull'app EDIFIER ConneX.

#### 5. Comandi


Pulsante / Manopola	Modalità	Azione
	Modalità operativa	Premere per commutare gli effetti sonori.
	Modalità operativa	Rotare clockwise to increase volume.
	Modalità operativa	Rotare counterclockwise to decrease volume.
	Il dispositivo Bluetooth è connesso	Premere e tenere premuto per scollegare il dispositivo Bluetooth corrente e commutare l'altoparlante in modalità associazione Bluetooth.
	Modalità nascosta Bluetooth	Premere per uscire dalla modalità nascosta Bluetooth e accedere alla modalità di associazione Bluetooth.

Nota: La sincronizzazione del volume non è supportata. Per la regolazione del volume, regolare indipendentemente l'altoparlante e il dispositivo.

#### 6. Stato Indicatore

Stato Indicatore	Stato dell'altoparlante
Rossa fisso	Effetto sonoro monitor
Verde fisso	Effetto sonoro musica
Bianco fisso	Effetto sonoro personalizzato
Lampeggiante	Modalità di accoppiamento Bluetooth
Lampeggiante e poi fisso	Il dispositivo Bluetooth è connesso
Lampeggiante in rosso e verde	Aggiornamento del firmware

#### 7. Connessione Bluetooth



Questo altoparlante supporta la connessione simultanea di due dispositivi Bluetooth.

#### Connettere un dispositivo

- Se non è connesso alcun dispositivo, premere il pulsante "B" sull'altoparlante. L'indicatore lampeggerà rapidamente.
- Sul dispositivo, selezionare "EDIFIER MRS" nell'elenco dei dispositivi Bluetooth per connettersi; l'indicatore si accende fisso quando la connessione è stabilita.

#### Connettere due dispositivi

- Connettere un dispositivo, quindi tenere premuto il pulsante "B" per 1,5 secondi. L'indicatore lampeggerà rapidamente.
- Sul secondo dispositivo, selezionare "EDIFIER MRS" nell'elenco dei dispositivi Bluetooth per connettersi; l'indicatore si accende fisso quando la connessione è stabilita.

Nota:  
Il codice PIN per il collegamento è "0000" se necessario.

Per godere delle funzioni Bluetooth complete di questo prodotto, assicurarsi che il dispositivo mobile supporti i profili A2DP e AVRCP.

Se non si collega alcun dispositivo entro 3 minuti, l'altoparlante si commuterà in modalità Bluetooth nascosta. In questa modalità, (1) i nuovi dispositivi non riescono a trovare l'altoparlante, ma (2) per un dispositivo esistente nel registro di accoppiamento di questo altoparlante, è possibile selezionare "EDIFIER MRS" dall'elenco dei dispositivi Bluetooth per riconnettersi. Se si vuole uscire dalla modalità nascosta Bluetooth, premere il pulsante "B" sull'altoparlante.

Per disconnettersi dal dispositivo Bluetooth corrente, premere e tenere premuto il pulsante "B" sull'altoparlante per 1,5 secondi.

Depos aver commutato l'ingresso Bluetooth, l'altoparlante si riconnetterà automaticamente agli ultimi dispositivi collegati.

#### 8. Accordatura acustica

#### Mediante le manopole dell'altoparlante

Manopola "High": Ruotare la manopola per potenziare o escludere le alte frequenze sopra i 10 kHz per ±6 dB.

Manopola "Low": Ruotare la manopola per potenziare o escludere le basse frequenze in prossimità dei 125 Hz per ±6 dB.

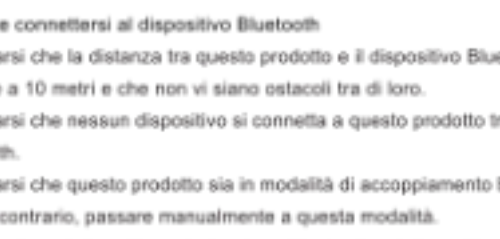


#### Mediante l'App EDIFIER ConneX

Taglio basso: attenua le frequenze inferiori alla frequenza specificata (20-100 Hz) con una pendenza selezionata (6, 12, 18 o 24 dB/ottava).

Spazio acustico: seleziona un livello di guadagno per compensare l'amplificazione dei bassi, che varia in base alla posizione degli altoparlanti, 0 dB per essere al centro della stanza e -4 dB per essere nell'angolo. Quanto più l'altoparlante è vicino ad una parete o ad un angolo, tanto minore sarà il valore da impostare.

Controllo del desktop: quando l'altoparlante viene posizionato su un desktop o un oggetto viene posizionato davanti ad esso, potrebbe verificarsi un aumento apparente del livello di decibel a determinate frequenze. Abilita la funzione per mitigare questo effetto.



#### 9. Specifiche

Potenza di uscita totale (RMS): D/S (Alti): 10 W+10 W,

D/S (Medi): 15 W+15 W,

D/S (Bassi): 30 W+30 W

Risposta in frequenza: 46 Hz-40 kHz

Dichiarazione per l'Unione Europea

Frequenza di Banda: 2,402 GHz ~ 2,480 GHz

Potenza di Uscita RF: ≤10 dBm (EIRP)

Non vi sono restrizioni d'uso.

#### 10. Risoluzione dei problemi

#### Impossibile connettersi al dispositivo Bluetooth

Assicurarsi che la distanza tra questo prodotto e il dispositivo Bluetooth sia inferiore a 10 metri e che non vi siano ostacoli tra di loro.

Assicurarsi che nessun dispositivo si connetta a questo prodotto tramite Bluetooth.

Assicurarsi che questo prodotto sia in modalità di accoppiamento Bluetooth. In caso contrario, passare manualmente a questa modalità.

Riavviare il prodotto, attivare la funzione Bluetooth sul dispositivo Bluetooth e quindi riprovare.

Ripristinare questo prodotto alle impostazioni di fabbrica e riprovare.

#### Nessuna alimentazione

Assicurarsi che il cavo di alimentazione sia collegato correttamente.

Assicurarsi che l'alimentazione non sia interrotta.

#### Nessuna emissione audio

Assicurarsi che il prodotto e il dispositivo siano collegati correttamente.

Assicurarsi che sia selezionata la fonte dell'altoparlante ingresso audio corretta.

Assicurarsi che la riproduzione non sia in pausa.

Aumentare il volume di questo prodotto e del dispositivo.

#### Rumore proveniente dagli altoparlanti

Gli altoparlanti EDIFIER generano pochissimo rumore, mentre il rumore di background di alcuni dispositivi audio è decisamente troppo alto. Scollegare i cavi audio e alzare il volume, se non si avverte alcun rumore a 1 metro di distanza dall'altoparlante, non sussiste alcun problema con questo prodotto.

Per sapere di più su EDIFIER, visitare il sito [www.edifier.com](http://www.edifier.com)

Per domande sulla garanzia EDIFIER, visitare la relativa pagina del paese sul sito [www.edifier.com](http://www.edifier.com) e consultare la sezione intitolata Condizioni di garanzia.