

## MR5 Studio Monitor



### — Manual —

#### ES 1. EDIFIER ConneX app

##### Con esta app puede

- controlar la reproducción desde el dispositivo fuente Bluetooth.
- controlar el volumen maestro.
- seleccionar los efectos de sonido o personalizarlos.
- realizar una sintonización acústica.
- actualizar el firmware, y
- más funciones.

##### EDIFIER ConneX app



##### Descargar la app EDIFIER ConneX

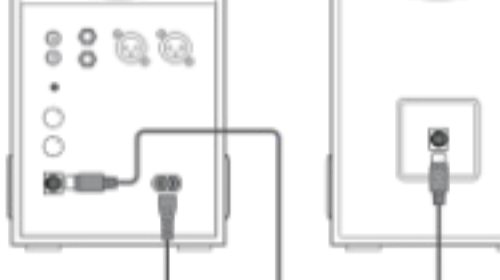
1. Escanee el código QR en la guía de inicio rápido o en el embalaje con su dispositivo inteligente.
- También puede buscar "EDIFIER ConneX" en Apple App Store (dispositivos iOS) o Google Play (dispositivos Android).

##### 2. Descargue e instale la app.

##### Cómo usar la app

1. Conecte su dispositivo inteligente con el altavoz por Bluetooth.
2. En modo Bluetooth, abra la app EDIFIER ConneX en su dispositivo inteligente.
3. Toque el menú para ir a ajustes y control de reproducción.

#### 2. Contenido de la caja



Altavoz pasivo

Altavoz activo



Cable para la conexión de los altavoces



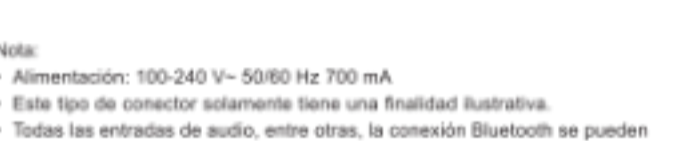
Cable de audio 3,5 mm a RCA



Cable de audio 3,5 mm a 3,5 mm



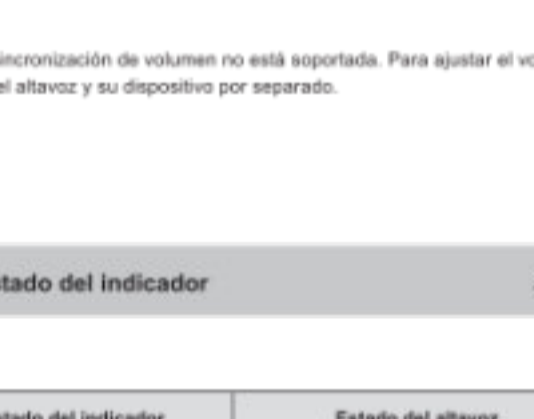
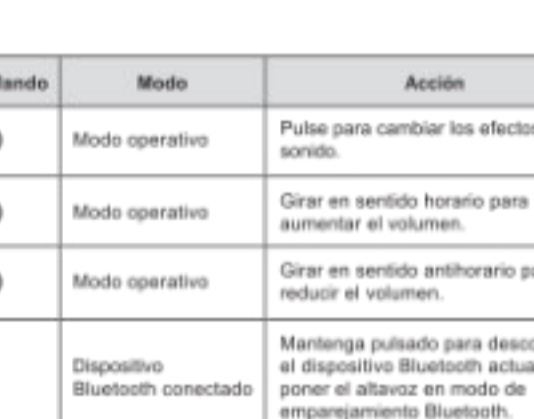
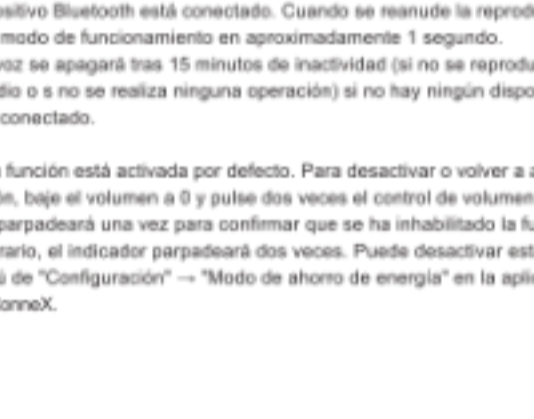
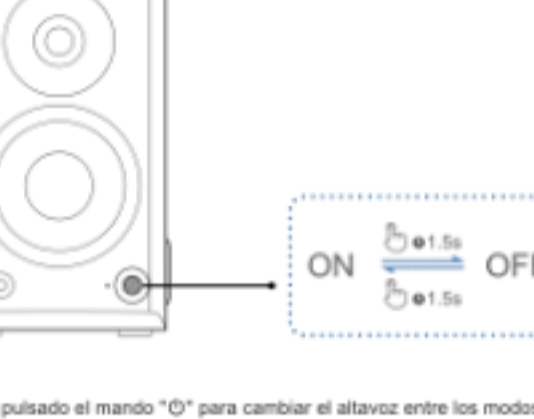
Cable de alimentación



Nota:

- Las imágenes aparecen con un fin meramente ilustrativo y pueden variar del producto final.
- Por motivos de mejora técnica y actualización del sistema, la información y especificaciones aquí contenidas pueden ser ligeramente distintas al producto real. Si se encuentra alguna diferencia, prevalece el producto real.

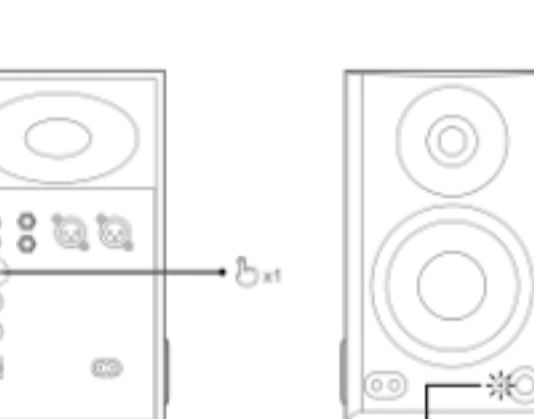
#### 3. Conexión de cable



Nota:

- Alimentación: 100-240 V~ 50/60 Hz 700 mA
- Este tipo de conector solamente tiene una finalidad ilustrativa.
- Todas las entradas de audio, entre otras, la conexión Bluetooth se pueden usar en paralelo.
- El altavoz se silenciará cuando conecte sus cascos al puerto "H". Puede controlar el volumen de los cascos con el dial de volumen en el altavoz.

#### 4. Cambio de modo



Mantenga pulsado el mando "ON" para cambiar el altavoz entre los modos espera y de funcionamiento.

##### Función de ahorro de energía

(1) El altavoz entrará en el modo de ahorro de energía tras 15 minutos de inactividad (si no se reproduce ningún audio o si no se realiza ninguna operación) si un dispositivo Bluetooth está conectado. Cuando se reanuda la reproducción, volverá al modo de funcionamiento en aproximadamente 1 segundo.

(2) El altavoz se apagará tras 15 minutos de inactividad (si no se reproduce ningún audio o si no se realiza ninguna operación) si no hay ningún dispositivo Bluetooth conectado.

Nota: Esta función está activada por defecto. Para desactivar o volver a activar esta función, baje el volumen a 0 y pulse dos veces el control de volumen. El indicador parpadeará una vez para confirmar que se ha inhabilitado la función. De lo contrario, el indicador parpadeará dos veces. Puede desactivar esta función en el menú de "Configuración" → "Modo de ahorro de energía" en la aplicación de EDIFIER ConneX.

#### 5. Controles

Botón/Mando	Modo	Acción
	Modo operativo	Pulse para cambiar los efectos de sonido.
	Modo operativo	Girar en sentido horario para aumentar el volumen.
	Modo operativo	Girar en sentido antihorario para reducir el volumen.
	Dispositivo Bluetooth conectado	Mantenga pulsado para desconectar el dispositivo Bluetooth actual y poner el altavoz en modo de emparejamiento Bluetooth.
	Modo Bluetooth oculto	Pulse para salir del modo Bluetooth oculto y acceder al modo de emparejamiento Bluetooth.

Nota: La sincronización de volumen no está soportada. Para ajustar el volumen, ajuste en el altavoz y su dispositivo por separado.

#### 6. Estado del indicador

Estado del indicador	Estado del altavoz
Rojo fijo	Efecto de sonido de monitor
Verde fijo	Efectos de sonido de música
Bianco fijo	Efecto de sonido personalizado
Parpadeo	Modo de emparejamiento Bluetooth
Fijo después de parpadear	Dispositivo Bluetooth conectado
Parpadeo en rojo y verde	Actualizando firmware

#### 7. Conexión Bluetooth



Este altavoz admite la conexión simultánea de dos dispositivos Bluetooth.

##### Conectarse a un dispositivo

1. Si no hay ningún dispositivo conectado, pulse el botón "BT" en el altavoz. El indicador parpadeará rápidamente.
2. En su dispositivo, seleccione "EDIFIER MR5" en la lista de dispositivos Bluetooth para conectarse, y el indicador se iluminará fijo cuando se establezca la conexión.

##### Conectarse a dos dispositivos

1. Conéctese a un dispositivo y luego mantenga pulsado el botón "BT" durante 1,5 segundos. El indicador parpadeará rápidamente.
2. En su segundo dispositivo, seleccione "EDIFIER MR5" en la lista de dispositivos Bluetooth, y el indicador se iluminará fijo cuando se establezca la conexión.
3. En el primer dispositivo, seleccione "EDIFIER MR5" en su lista de dispositivos Bluetooth para reconectarse.

- Haga pausa o detenga la reproducción del dispositivo Bluetooth actual antes de transmitir audio desde el segundo dispositivo.

Nota:

- Si necesita el código PIN para conectarse, introduzca "0000".
- Para disfrutar de todas las funciones Bluetooth de este producto, asegúrese de que el dispositivo de audio admite los perfiles A2DP y AVRCP.
- Si no se conecta ningún dispositivo en 3 minutos, el altavoz pasará a modo Bluetooth oculto. En este modo, (1) los nuevos dispositivos no pueden encontrar el altavoz, pero (2) para un dispositivo existente en el registro de emparejamiento del altavoz, puede seleccionar "EDIFIER MR5" en su lista de dispositivos Bluetooth para volver a conectar. Para salir del modo Bluetooth oculto, pulse el botón "BT" en el altavoz.
- Para desconectar del dispositivo Bluetooth actual, mantenga pulsado el botón "BT" en el altavoz durante 1,5 segundos.
- Después de cambiar a entrada Bluetooth, el altavoz volverá a conectarse automáticamente con el último dispositivo Bluetooth conectado.

#### 8. Sintonización acústica

##### Con los mandos del altavoz

Dial "High": Gire el mando para aumentar o reducir las frecuencias altas superiores a 10 kHz en ±6 dB.

Dial "Low": Gire el mando para aumentar o reducir las frecuencias bajas de aproximadamente 125 Hz en ±6 dB.



##### Con la aplicación EDIFIER ConneX

Corte de bajos: Atenua las frecuencias por debajo de la frecuencia especificada (20-100 Hz) en una pendiente seleccionada (6, 12, 18, o 24 dB/octava).

Espacio acústico: Seleccione un nivel de ganancia para compensar el potenciódor de graves, que varía con la ubicación del altavoz, 0 dB por estar en el centro de la habitación y -4 dB por estar en la esquina. Cuanto más cerca esté el altavoz a la pared o esquina, menor será el valor a establecer.

Control de escritorio: Cuando el altavoz se coloca sobre un escritorio o un objeto se coloca delante de él, puede haber un aumento aparente en el nivel de decibelios en ciertas frecuencias. Active la función para mitigar este efecto.



#### 9. Especificaciones

Potencia total de salida (RMS): D/I (Agudo): 10 W+10 W,  
D/I (Medios): 15 W+15 W,  
D/I (Graves): 30 W+30 W

Respuesta de frecuencia: 46 Hz-40 kHz

##### Declaración para la UE

Rango de Frecuencia: 2,402 GHz - 2,480 GHz

RF Potencia de Salida: ≤10 dBm (EIRP)

No hay restricciones de uso.

#### 10. Resolución de problemas

##### No se puede conectar a su dispositivo Bluetooth

- Asegúrese de que la distancia entre este producto y su dispositivo Bluetooth sea inferior a 10 metros y que no existan obstáculos entre ellos.
- Asegúrese de que ningún dispositivo se conecte con este producto por Bluetooth.
- Asegúrese de que este producto esté en modo de emparejamiento Bluetooth. Si no, cambie manualmente a este modo.
- Reinicie este producto, active la función Bluetooth en su dispositivo Bluetooth, e inténtelo de nuevo.
- Restablezca la configuración de fábrica de este producto e inténtelo de nuevo.

##### No se enciende

- Asegúrese de que el cable de alimentación esté correctamente conectado.
- Asegúrese de que la alimentación no se haya interrumpido.

##### Sin sonido

- Asegúrese de que este producto y su dispositivo estén correctamente conectados.
- Asegúrese de que se haya seleccionado la fuente de entrada audio correcta.
- Asegúrese de que la reproducción no esté pausada.
- Aumente el volumen de este producto y su dispositivo.

##### Ruido procedente de los altavoces

Los altavoces EDIFIER generan el menor ruido posible, mientras que otros dispositivos de audio emiten demasiado ruido de fondo. Desconecte los cables de audio y suba el volumen, si no se oye ningún sonido a un metro de distancia del altavoz, el aparato funciona correctamente.

Si quiere saber más sobre EDIFIER, visite [www.edifier.com](http://www.edifier.com).

Para consultas sobre la garantía EDIFIER, por favor, seleccione la página del país correspondiente en [www.edifier.com](http://www.edifier.com) y revise la sección Condiciones de la garantía.

EE.UU. y Canadá: [servicio@edifier.ca](mailto:servicio@edifier.ca)

América del Sur: por favor, visite [www.edifier.com](http://www.edifier.com) (inglés) o [www.edifierla.com](http://www.edifierla.com) (español/portugués) para obtener información de contacto local.