

Stimmung wechseln F/Bb – Bb/F beim Doppelhorn

Modell / Artikelnummer: siehe Verpackung oder Produktetikett.

Herzlichen Glückwunsch und vielen Dank für den Erwerb dieses Blechblasinstruments!

Dieses Instrument wurde sorgfältig gefertigt – wir wünschen Ihnen viel Freude beim Musizieren!

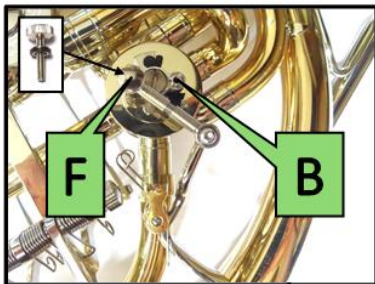
Sicherheitshinweise:

- Dieses Produkt ist ein Musikinstrument und kein Spielzeug. Nicht geeignet für Kinder unter 36 Monaten, da Kleinteile verschluckt werden können. Benutzung durch Kinder nur unter Aufsicht eines Erwachsenen.
- Unsachgemäßer Gebrauch, falsche Pflege oder eigenmächtige Reparaturen können zu Schäden führen. Schäden durch unsachgemäßen Gebrauch sind von der Gewährleistung ausgeschlossen.

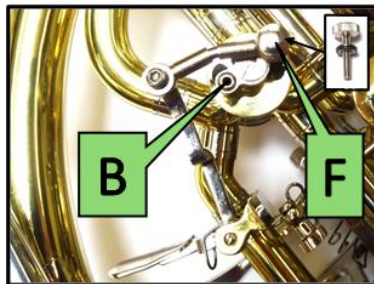
Vorgehensweise:

- Rändelschraube auf dem Flügel lösen, dabei den Hebel festhalten, da dieser sonst durch die Federkraft zurückschlägt!
- Schubstange auf gewünschter Position (siehe Bild) wieder mit der Rändelschraube befestigen

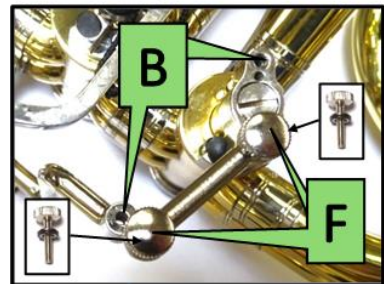
Lechgold DH-18AL und DH-18AGL



Lechgold DH-18HL



Lechgold DH-25L



Weitere Hinweise:

- Bei Fragen helfen Instrumentallehrer, Fachhändler, Literatur oder seriöse Online-Tutorials weiter.
- Technische Daten und Erscheinungsbilder können ohne Vorankündigung geändert werden. Angaben waren zum Druckzeitpunkt korrekt.

Musikhaus Kirstein GmbH

Bernbeurener Straße 11

D-86956 Schongau

info@kirstein.de

+49 (0) 8861909494-0



Switching between F and Bb on the double horn

Model / item number: see packaging or product label.

Congratulations and thank you for purchasing this brass instrument!

This instrument has been carefully crafted – we wish you much enjoyment playing it!

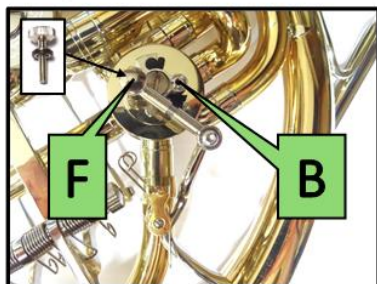
Safety instructions:

- This product is a musical instrument and not a toy. Not suitable for children under 36 months, as small parts may be swallowed. Only use under adult supervision.
- Improper use, incorrect care or unauthorized repairs may cause damage. Damage resulting from improper use is not covered by warranty.

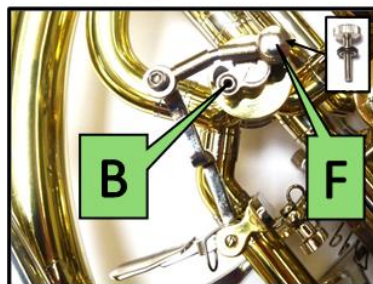
Approach:

- Loosen the knurled screw on the wing, holding the lever firmly in place—otherwise, it will snap back due to spring tension!
- Secure the push rod in the desired position (see image) using the knurled screw.

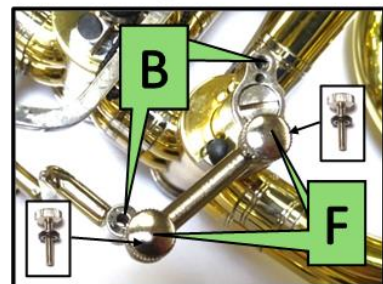
Lechgold DH-18AL und DH-18AGL



Lechgold DH-18HL



Lechgold DH-25L



Further advice:

- If you have questions, consult your instrument teacher, dealer, literature or reputable online tutorials.
- Technical data and appearances may be changed without prior notice. Information was correct at the time of printing.

Musikhaus Kirstein GmbH

Bernbeurener Straße 11

D-86956 Schongau

info@kirstein.de

+49 (0) 8861909494-0

