ArtNr 00044714

Pronomic PP-10-USB Phantompower / Audio-Interface

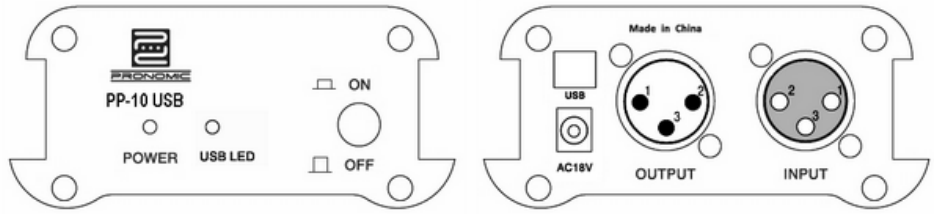

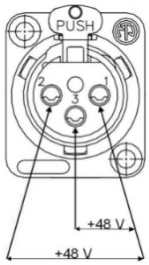

PIN Belegung XLR weiblich zum Mikrofon (Input)

Vorsichtsmaßnahmen

Lesen Sie diese Anleitung vor dem Einschalten genau durch, bitte befolgen Sie alle Vorsichtsmaßnahmen und heben Sie diese Anleitung auf um gegebenenfalls darin zu einem späteren Zeitpunkt nachlesen zu können. Vermeiden Sie Kontakt mit Feuchtigkeit und Wasser. Verwenden Sie zum Reinigen nur ein trockenes, weiches Tuch. Vermeiden Sie die Nähe von Wärmequellen, wie Heizgeräten oder direkte Sonneneinstrahlung. Verwenden Sie nur Originalzubehör. Öffnen Sie das Gerät nicht und lassen Sie alle eventuellen Reparaturen von Fachpersonal ausführen. Sollte das Gerät beschädigt sein, Wasser eingedrungen sein oder sonstige Defekte aufweisen bringen Sie das Gerät zum Hersteller oder in eine Fachwerkstatt. Dieses Gerät ist kein Spielzeug, halten Sie es von Kindern fern.

Betrieb

Das PP-10-USB kann über das mitgelieferte Netzteil oder über die USB-Buchse z.B. von einem Laptop aus versorgt werden, ist also auch ideal geeignet für den mobilen Einsatz. Verbinden Sie das mitgelieferte Netzteil mit der Eingangsbuchse 18V/AC, alternativ die USB-Buchse mit einem USB-Kabel mit Ihrem Computer. Schließen Sie die XLR-Output Buchse mit einem Mikrofonkabel an ein Mischpult oder Verstärker an (beim stationären Betrieb). Verbinden Sie Ihr Kondensator-Mikrofon mit der XLR-Input Buchse. Das Mikrofon wird darüber mit 48V/DC versorgt (siehe Belegung). Schalten Sie das Gerät mit dem ON/OFF Schalter ein (die entsprechende Power LED leuchtet). Im USB-Betrieb können Sie das PP-10-USB als Audio-Interface nutzen (16Bit A/D, 5 Samplingraten). Es ist keine zusätzliche Treiberinstallation notwendig. Folgende Betriebssysteme werden unterstützt: Win98, Win2000, WinXP, Windows Vista, 7/8/10 und alle MAC OS.

WEEE Erklärung

Ihr Produkt wurde mit hochwertigen Materialien und Komponenten entworfen und hergestellt, die recycelbar sind und wieder verwendet werden können. Dieses Symbol bedeutet, dass elektrische und elektronische Geräte am Ende ihrer Nutzungsdauer vom Hausmüll getrennt entsorgt werden müssen. Bitte entsorgen Sie dieses Gerät bei Ihrer örtlichen kommunalen Sammelstelle oder im Recycling Center. Bitte helfen Sie mit, die Umwelt, in der wir leben, zu erhalten. Technische Änderungen und Änderungen im Erscheinungsbild vorbehalten. Alle Angaben entsprechen dem Stand bei Drucklegung. Für die Richtigkeit und Vollständigkeit der enthaltenen Beschreibungen, Abbildungen und Angaben übernimmt Musikhaus Kirstein GmbH keinerlei Gewähr. Abgebildete Farben und Spezifikationen können geringfügig vom Produkt abweichen. Musikhaus Kirstein GmbH - Produkte sind nur über autorisierte Händler erhältlich. Distributoren und Händler sind keine Handlungsbevollmächtigten von Musikhaus Kirstein GmbH und haben keinerlei Befugnis, die Musikhaus Kirstein GmbH in irgendeiner Weise, sei es ausdrücklich oder durch schlüssiges Handeln, rechtlich zu binden. Diese Bedienungsanleitung ist urheberrechtlich geschützt. Jede Vervielfältigung, bzw. jeder Nachdruck, auch auszugsweise, und jede Wiedergabe der Abbildungen, auch in verändertem Zustand, ist nur mit schriftlicher Zustimmung der Firma Musikhaus Kirstein GmbH gestattet.

Musikhaus Kirstein GmbH
Bernbeurenerstr. 11 / 86956 Schongau / Germany
Phone: 0049-8861-909494-0 Telefax: 0049-8861-909494-19

musikhaus KIRSTEIN.de

CE

ArtNr 00044714

Pronomic PP-10-USB Phantompower / Audio-Interface

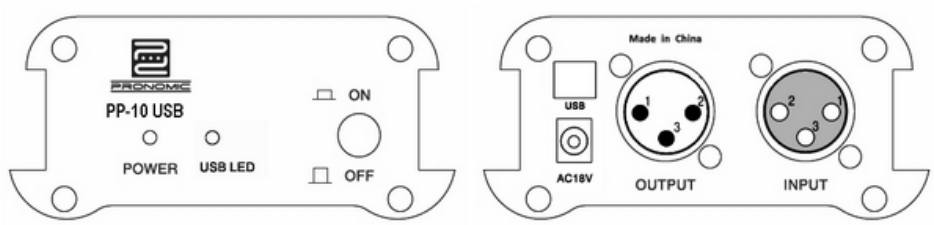

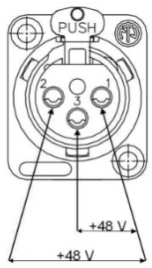

PIN allocation XLR female to mikrophone (Input)

Precautions

Read these instructions before operating the unit. Please heed all safety warnings and keep these instructions for future reference. Follow all instructions. Do not use this device near water or moisture. Clean only with dry cloth. Do not install near any heat sources such as radiators, heat registers, stoves, or other devices that produce heat. Only use attachments/accessories specified by the manufacturer. Refer all servicing to qualified service personnel. Servicing is required when the device has been damaged in any way, such as liquid has been spilled or objects have fallen into the device, the effect light has been exposed to rain or moisture, does not operate normally, or has been dropped. Do not open the device. Keep away from children. This electronic device is not a toy.

Operation

The PP-10-USB can be supplied with power by net adapter or USB cable connected with a computer. The PP-10-USB is ideal for mobile recording in combination with a laptop computer. Connect the net adaptor with 18V/AC input jack or the USB port with a computer. Connect XLR-Output with microphone cable to mixing desk or amplifier (for non mobile applications). Connect your condenser microphone to XLR-Input. The microphone is supplied with 48V/DC (see PIN allocation). Power on the divice with ON/OFF switch, the Power LEDs indicate operation. In USB operation mode you can use the internal audio interface for recording. The PP-10-USB offers 16 Bit A/D convertion (5 sampling rates). The device is supported by the following operation systems: Win98, Win2000, WinXP, Windows Vista, 7/8/10 and all MAC OS. There is no additional software driver necessary.

WEEE Declaration

Your product is designed and manufactured with materials and components of high quality, which are recyclable and can be reused. The symbol means that your product should be disposed of separately from household waste when it reaches its end of life. Please dispose of this equipment at your local collection point or recycling center. Please help to protect the environment in which we all live. All specifications and appearances are subject to change without notice. All information was correct at time of printing. Musikhaus Kirstein GmbH does not guarantee for the accuracy or completeness of any description, photograph or statement contained in this manual. Printed colors and specifications may vary slightly from product. Products from Musikhaus Kirstein GmbH are only sold through authorized dealer. Distributors and dealers are not agents of Musikhaus Kirstein GmbH and have no authority to bind Musikhaus Kirstein GmbH legally in any way. This manual is protected by copyright. Any copying or reprint, even in excerpts, is only allowed with written consent of Musikhaus Kirstein GmbH. The same applies to reproduction or copying of images, even in altered form.

Musikhaus Kirstein GmbH
Bernbeurenerstr. 11 / 86956 Schongau / Germany
Phone: 0049-8861-909494-0 Telefax: 0049-8861-909494-19
musikhaus KIRSTEIN.de

CE